КАРТОЧКА 1 / 6



Моя маленькая мечта

Нарисуй то, на что хотел бы накопить. Расскажи, почему выбрал именно это.

Рассуждаем вместе. Не спешим с ответом.

КАРТОЧКА 2 / 6



Первые монеты

Цель стоит 10 монет. В копилке уже 2. Сколько монет осталось собрать?

Рассуждаем вместе. Не спешим с ответом.

КАРТОЧКА 3 / 6



Ещё один шаг

В копилке 4 монеты. Добавим ещё 2. Сколько теперь? Сколько не хватает до 10?

Рассуждаем вместе. Не спешим с ответом.

КАРТОЧКА 4 / 6



Подождать или купить?

У тебя 3 монеты. Наклейка стоит 2, а мечта — 10. Что будет, если купить наклейку? А если сохранить монеты?

Рассуждаем вместе. Не спешим с ответом.

КАРТОЧКА 5 / 6



План для копилки

Каждый игровой день можно добавить 2 монеты. За сколько таких дней получится собрать 10?

Рассуждаем вместе. Не спешим с ответом.

КАРТОЧКА 6 / 6



Мечта изменилась

Ты копил на машинку, а теперь хочешь книгу. Что можно сделать с планом?

Рассуждаем вместе. Не спешим с ответом.

Подсказки взрослому

Копим на мечту

Нарисуйте копилку и используйте бумажные монеты. Все суммы игровые. Если ребёнок меняет мечту, обсудите новый план без упрёков. Не обещайте реальные покупки за выполнение карточек.

1. Моя маленькая мечта

Помогите выбрать понятную и небольшую цель. Не оценивайте желание по взрослым меркам.

2. Первые монеты

10 − 2 = 8 монет. Нарисуйте десять кружков и закрасьте два.

3. Ещё один шаг

Теперь 6 монет, до цели осталось 4. Покажите это бумажными монетами.

4. Подождать или купить?

После покупки останется 1 монета. При сохранении останется 3. Оба выбора имеют последствия, обсудите их спокойно.

5. План для копилки

За 5 игровых дней: 2, 4, 6, 8, 10. Можно сделать дорожку из пяти шагов.

6. Мечта изменилась

Посмотрите новую цену, пересчитайте монеты и измените план. Менять цель можно, если обдумать решение.